

Gabinete de Estudios USO

@USOConfe

www.uso.es

www.usoandalucia.es

@USOAndalucía

@gestUSO

Situación sociolaboral de Andalucía

Finalizando el año, es un buen momento para analizar lo que ha supuesto la pandemia, en términos de empleo y condiciones de trabajo, en las personas que trabajan en Andalucía. Lo haremos utilizando la EPA (Encuesta de Población Activa) y la encuesta trimestral de coste laboral.

Desempleo

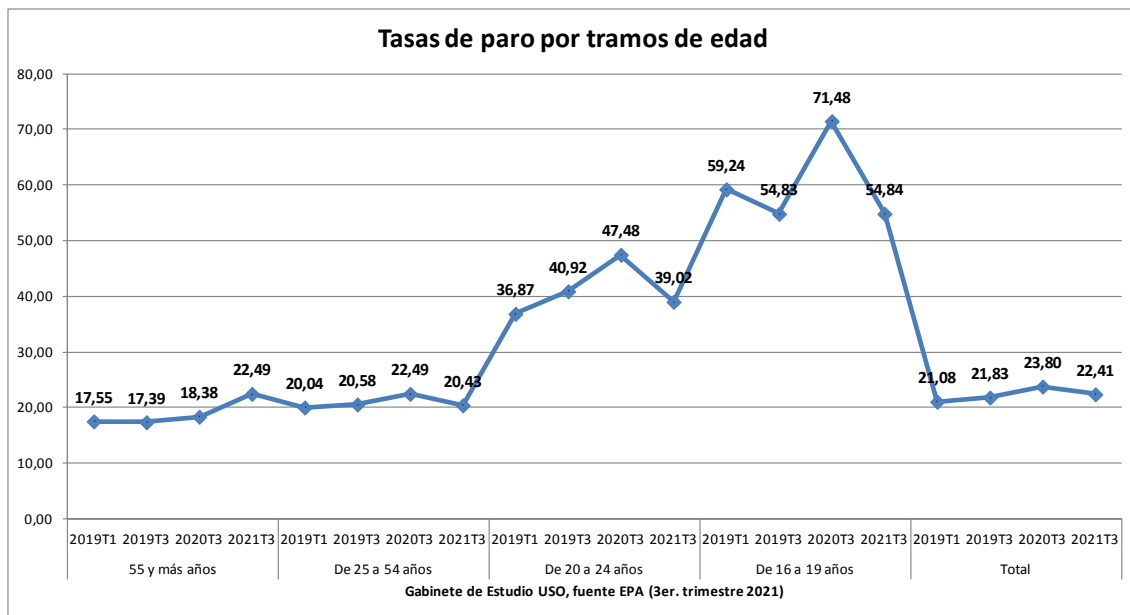
La tasa de paro en Andalucía alcanzó el 22,41%, según los datos de la EPA correspondiente al tercer trimestre de 2021. Esto supone 8 puntos más que la media nacional, que está en el 14,57%.

Tomando como referencia la tasa de paro existente al inicio de la pandemia (primer trimestre de 2019), Andalucía sigue teniendo una tasa de paro superior a la de entonces. Debería disminuir aún en un punto y medio para ponerse a los niveles previos a la pandemia.

Tasa de paro (EPA)	2021T3	2020T3	2019T3	2019T1
Ambos sexos				
Total Nacional	14,57	16,26	13,92	14,70
Andalucía	22,41	23,80	21,83	21,08
Hombres				
Total Nacional	12,97	14,39	12,17	12,90
Andalucía	19,42	19,97	18,35	17,49
Mujeres				
Total Nacional	16,36	18,39	15,92	16,74
Andalucía	25,97	28,51	26,04	25,37

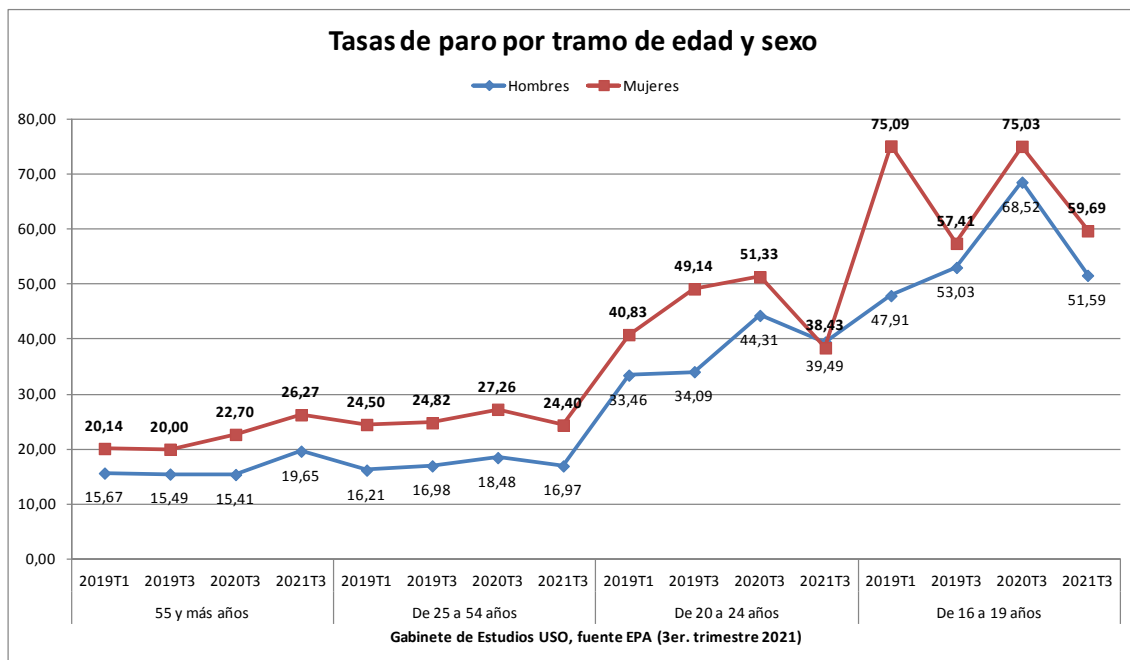
Las mujeres andaluzas presentan una tasa de paro 8 puntos superior a la de los hombres, alcanzando su máximo, 28,51%, en el tercer trimestre de 2020, en plena pandemia. Al finalizar el tercer trimestre de 2021, se ha rebajado en casi tres puntos.

Si analizamos la evolución de la tasa de paro en función de la edad, los jóvenes entre 16 y 19 años cuentan con tasas de paro por encima del 50%, alcanzado su máximo tras el verano de 2020.



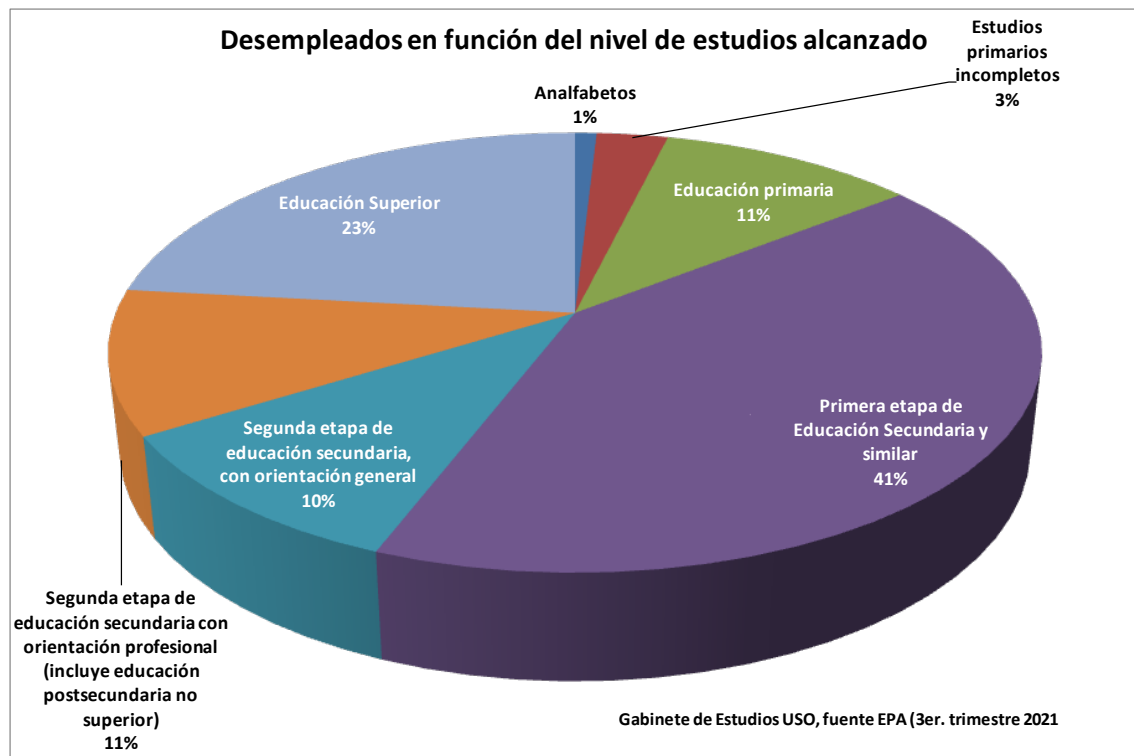
Estas tasas, tanto para las edades comprendidas entre los 16 y 19 años como entre los 20 y 24, más que duplican la media de la Comunidad.

Existe, como veremos más adelante al ver la ocupación, una clara brecha entre hombres y mujeres. Esta se puso especialmente de manifiesto antes de la pandemia. Durante el primer trimestre de 2019, tres de cada cuatro mujeres con edades entre 16 y 19 años estaban desempleadas. Este dato se mantuvo en el tercer trimestre de 2020.



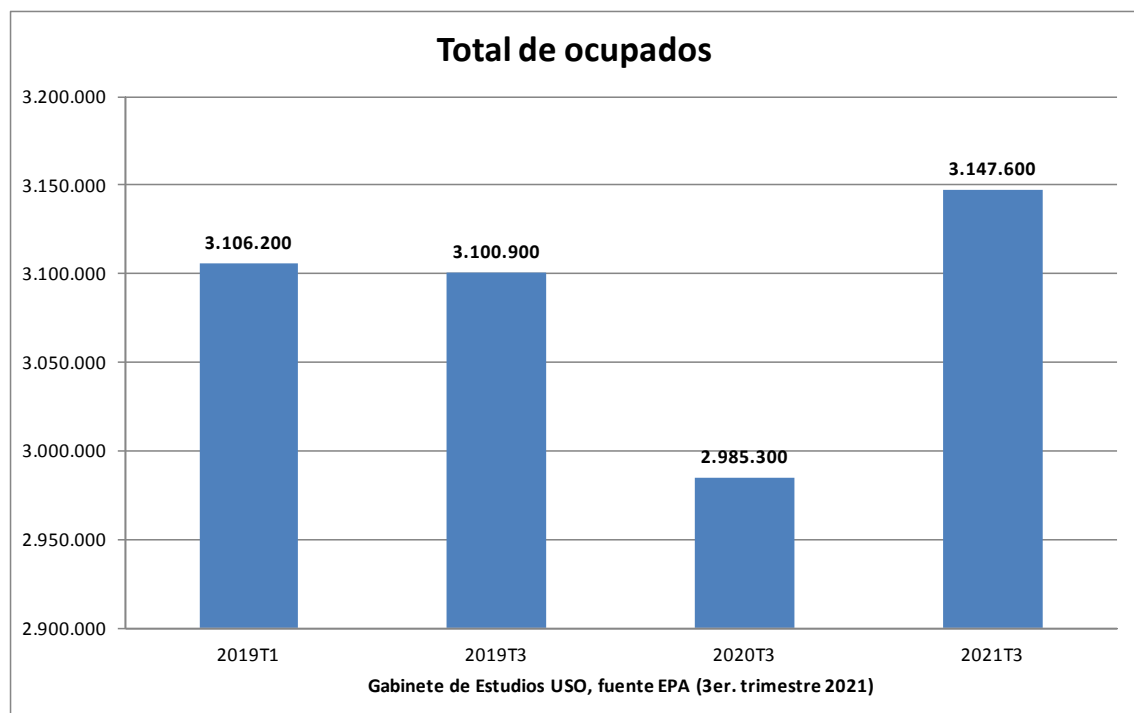
Una última consideración respecto a los desempleados de Andalucía: el 55% de los mismos no han realizado estudios de segundo ciclo de educación secundaria.

Son una población a la que urge dotar de competencias y cualificaciones profesionales para incorporarse al mundo del trabajo.



Ocupación

En este campo, sí se ha dejado atrás la caída producida en el tercer trimestre de 2020 y se han recuperado, incluso superado ligeramente, los niveles de ocupación previos al inicio de la pandemia.



Este crecimiento de la ocupación entre los terceros trimestres de 2019 y 2021 se ha producido fundamentalmente entre las mujeres, que la han incrementado en 45.500 personas, frente al realizado en los hombres, que ha sido solo de 1.200.

Andalucía (EPA)	2021T3	2020T3	2019T3	2019T1
Ambos sexos	3.147.600	2.985.300	3.100.900	3.106.200
Hombres	1.775.500	1.729.100	1.774.300	1.770.400
Mujeres	1.372.100	1.256.200	1.326.600	1.335.800

Hubo un mayor crecimiento del desempleo en las mujeres, pero ahora son estas las que mayoritariamente han recuperado su ocupación.

Existe una gran dependencia del sector servicios en la ocupación en Andalucía, sector muy condicionado por la estacionalidad.

Fuente EPA	2021T3	2020T3	2019T3
Total	3.147.600	2.985.300	3.100.900
Agricultura	219.800	227.100	204.200
Industria	282.600	303.100	295.000
Construcción	223.500	202.300	208.200
Servicios	2.421.700	2.252.800	2.393.500

Un sector este con grandes dosis de temporalidad, rotación en el empleo y bajos salarios, que supone el 77% de la ocupación.

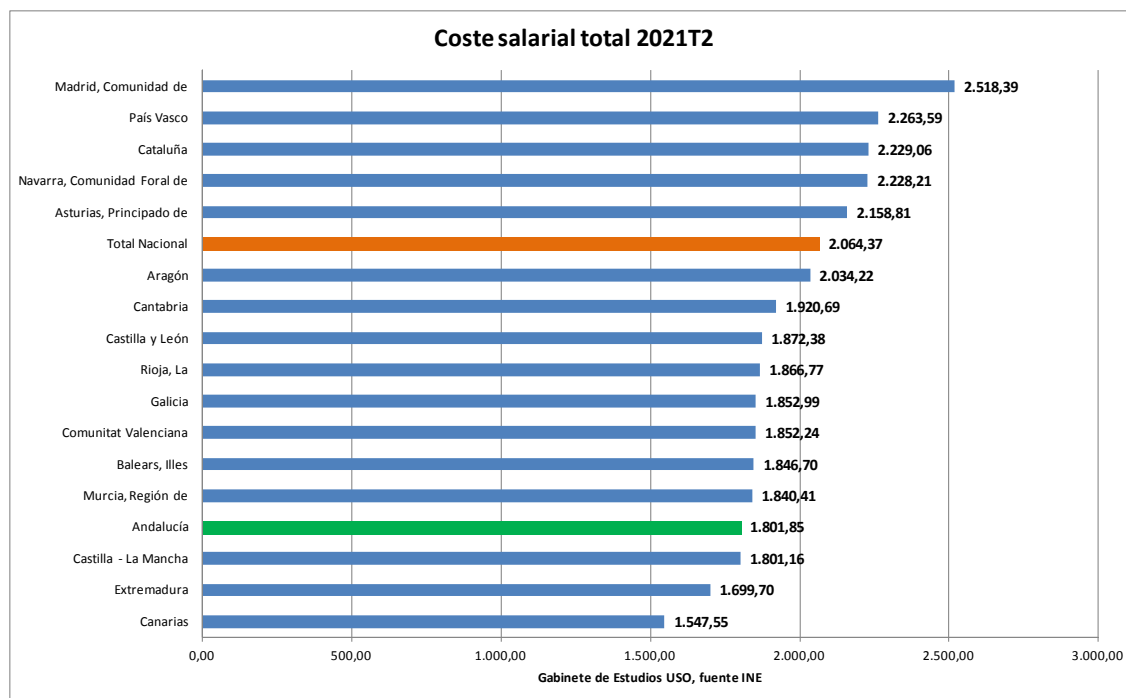
Durante la pandemia, se está produciendo un proceso de pérdida de ocupación en la Industria. Como puede comparando el 3T de 2020 con el de 2019, durante los peores momentos de la pandemia la industria no solo mantuvo la ocupación, sino que creció ligeramente. Lo que resulta muy preocupante es que, cuando ha empezado la teórica recuperación, está perdiendo empleo no solo con respecto a lo ganado en 2020, sino mirando a la situación previa, 2019. Cada vez menos industria en la región.

Salarios

El coste salarial en el segundo trimestre de 2021 (que comprende salario base, complementos salariales, pagos por horas extraordinarias, pagos extraordinarios y pagos atrasados), medido en términos brutos, alcanzó en Andalucía los 1.801,85 euros.

Un valor que sitúa el salario medio de los andaluces como el decimocuarto de España: perciben 262,52 euros mensuales menos que la media nacional.

Estas diferencias salariales se dan también cuando consideramos el sector de actividad en el que trabajan los andaluces. Tanto con la media nacional, como entre los diversos sectores productivos.



El sector Servicios, que ocupa al 77% de la población andaluza, es el que tiene los salarios más bajos. Este dato es uno de los que hacen que la media salarial en Andalucía este tan abajo. Demasiada, excesiva, dependencia del sector Servicios.

Un trabajador de Servicios percibe en Andalucía 250 euros mensuales menos que la media nacional para su sector. Esto supone prácticamente 3.500 euros anuales menos.

Si comparamos la retribución de los trabajadores de Servicios con los del sector industrial en Andalucía, la diferencia se sitúa en más de 280 euros mensuales: 3.920 euros anuales.

Fuente: INE	Coste salarial total		
	2021T2	2020T2	2019T2
Total Nacional			
Media	2.064,37	1.804,08	1.992,18
Industria	2.373,53	2.098,44	2.373,50
Construcción	2.034,80	1.878,77	1.987,16
Servicios	2.011,38	1.746,75	1.924,71
Andalucía			
Media	1.801,85	1.647,33	1.748,72
Industria	2.047,57	1.822,58	2.044,64
Construcción	1.858,97	1.893,04	1.768,69
Servicios	1.763,71	1.606,35	1.707,36

En 2020, como consecuencia de la pandemia y el parón económico que se produjo, hubo una disminución generalizada de salarios, que ya se ha recuperado en el segundo trimestre de 2021. Pero esta "subida" supone una pérdida real de poder adquisitivo. La industria ha experimentado un incremento salarial con respecto a 2019 del 0,14% y hoy tenemos una inflación del 5,4%.

Pensiones

En Andalucía, al finalizar el mes de octubre había 1.461.273 pensionistas, de los que 915.455 son jubilados.

La pensión media en Andalucía es un 10,5% inferior a la media nacional. Solo la pensión media de los hombres en Andalucía supera el salario mínimo interprofesional. Las mujeres en Andalucía perciben una pensión un 30% inferior a la de los hombres.

Fuente: Seguridad Social	Hombres	Mujeres	No consta	Todos los sexos
Media nacional				
Incapacidad permanente	1.047,32	903,78	--	994,16
Jubilación	1.373,14	920,98	742,19	1.193,81
Viudedad	524,79	761,32	703,35	741,93
Orfandad	419,46	416,59	492,78	418,11
Favor familiar	577,53	617,63	--	604,50
Todas las pensiones	1.258,38	835,38	713,11	1.037,48
Andalucía				
Incapacidad permanente	966,00	831,01	--	916,48
Jubilación	1.218,18	850,00	355,57	1.077,12
Viudedad	475,96	707,54	689,70	687,70
Orfandad	397,41	392,75	415,65	395,21
Favor familiar	543,82	591,12	--	572,79
Todas las pensiones	1.100,73	766,18	446,43	927,94

Si vemos ahora cómo se distribuyen los pensionistas andaluces en función del valor de su pensión y sexo, el 70 % de ellos tienen una pensión que está por debajo del SMI. El mayor número de pensionistas se encuentra en el tramo comprendido entre los 650 y los 700 euros mensuales, tramo en el que el número de mujeres duplica a los hombres: supone el 20% del total de pensionistas.

