

# Gabinete de Estudios USO

@USOConfe

www.uso.es

www.usocanarias.org

@USOCanarias

@gestUSO

## Situación sociolaboral de Canarias

Finalizando el año, es un buen momento para analizar lo que ha supuesto la pandemia, en términos de empleo y condiciones de trabajo, en las personas que trabajan en Canarias. Lo haremos utilizando la EPA (Encuesta de Población Activa) y la encuesta trimestral de coste laboral.

### Desempleo

La tasa de paro en Canarias alcanzó el 23,89 %, según los datos de la EPA correspondiente al tercer trimestre de 2021. Esto supone más de nueve puntos por encima de la media nacional, que está en el 14,57 %.

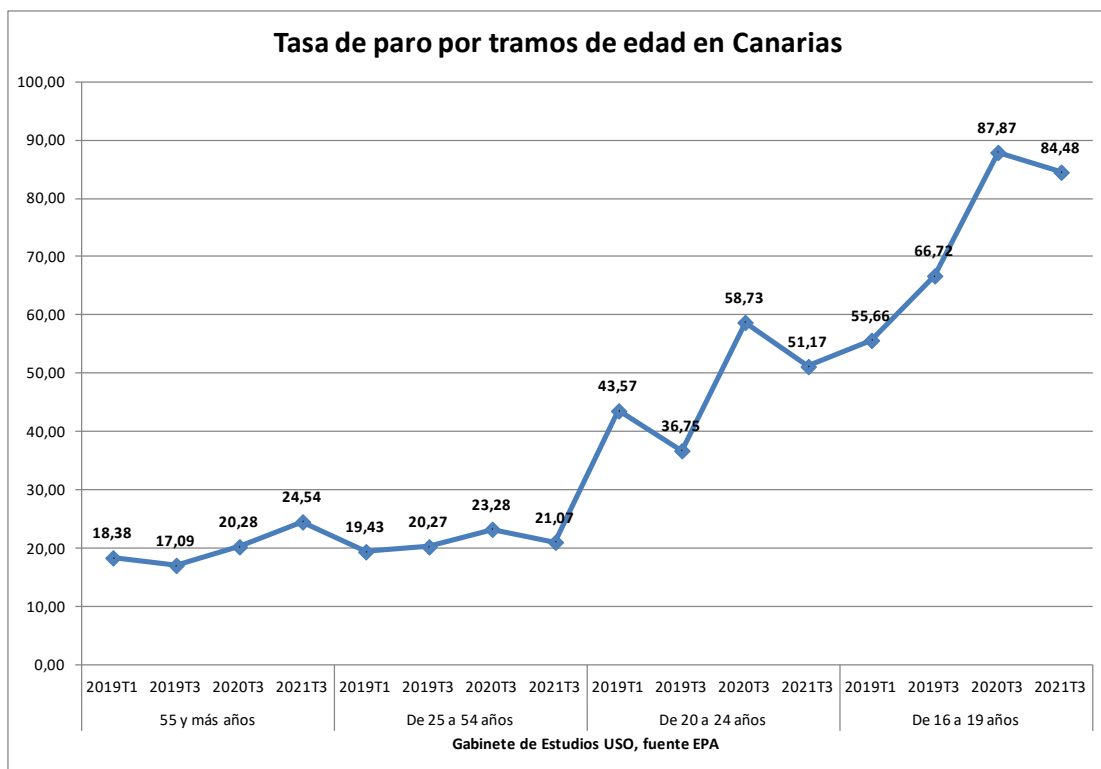
Tomando como referencia las tasas de paro existentes al inicio de la pandemia (primer trimestre de 2019), Canarias sigue teniendo una tasa de paro superior a la de entonces.

Mientras que la media nacional ya está por debajo de la existente antes de la pandemia, en Canarias está más de dos puntos por encima.

| Tasa de paro (EPA)    | 2021T3 | 2020T3 | 2019T3 | 2019T1 |
|-----------------------|--------|--------|--------|--------|
| <b>Ambos sexos</b>    |        |        |        |        |
| <b>Total Nacional</b> | 14,57  | 16,26  | 13,92  | 14,70  |
| <b>Canarias</b>       | 23,89  | 25,04  | 21,19  | 21,03  |
| <b>Hombres</b>        |        |        |        |        |
| <b>Total Nacional</b> | 12,97  | 14,39  | 12,17  | 12,90  |
| <b>Canarias</b>       | 22,16  | 22,59  | 18,77  | 20,46  |
| <b>Mujeres</b>        |        |        |        |        |
| <b>Total Nacional</b> | 16,36  | 18,39  | 15,92  | 16,74  |
| <b>Canarias</b>       | 25,81  | 27,76  | 23,96  | 21,69  |

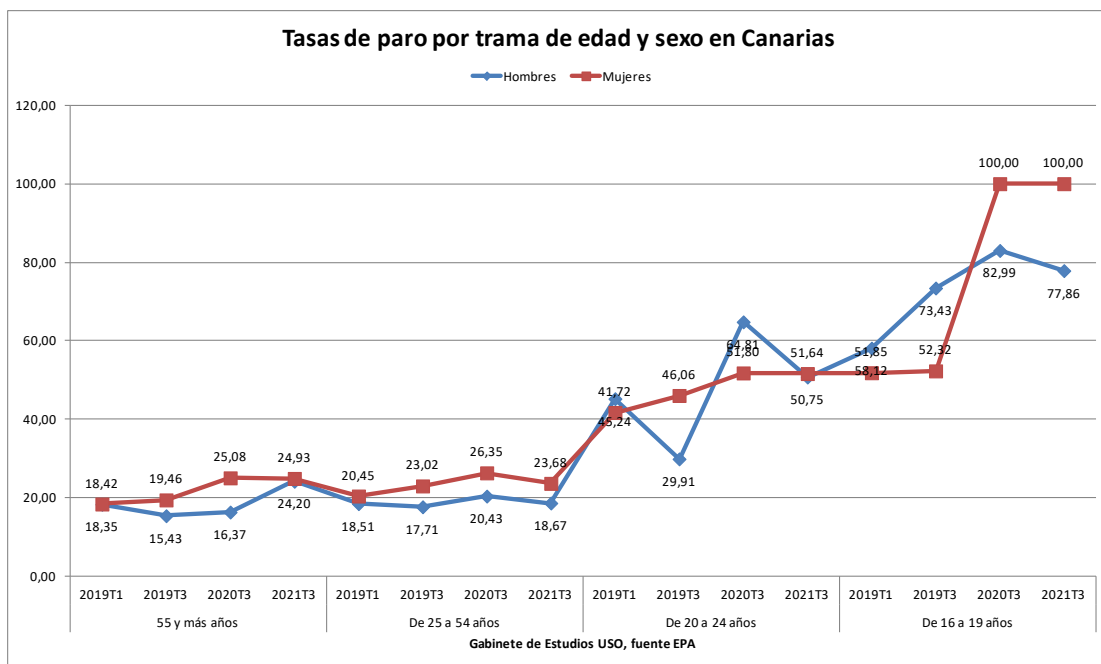
Las mujeres presentan una tasa de paro tres puntos y medio superior a la de los hombres. Alcanzó su máximo, 27,76%, en el tercer trimestre de 2020, en plena pandemia. Al finalizar el tercer trimestre de 2021, se ha rebajado en dos puntos.

Si analizamos la evolución de la tasa de paro en función de la edad, los jóvenes entre 16 y 19 años han llegado a alcanzar tasas de paro próximas al 90%, situando su máximo tras el verano de 2020.



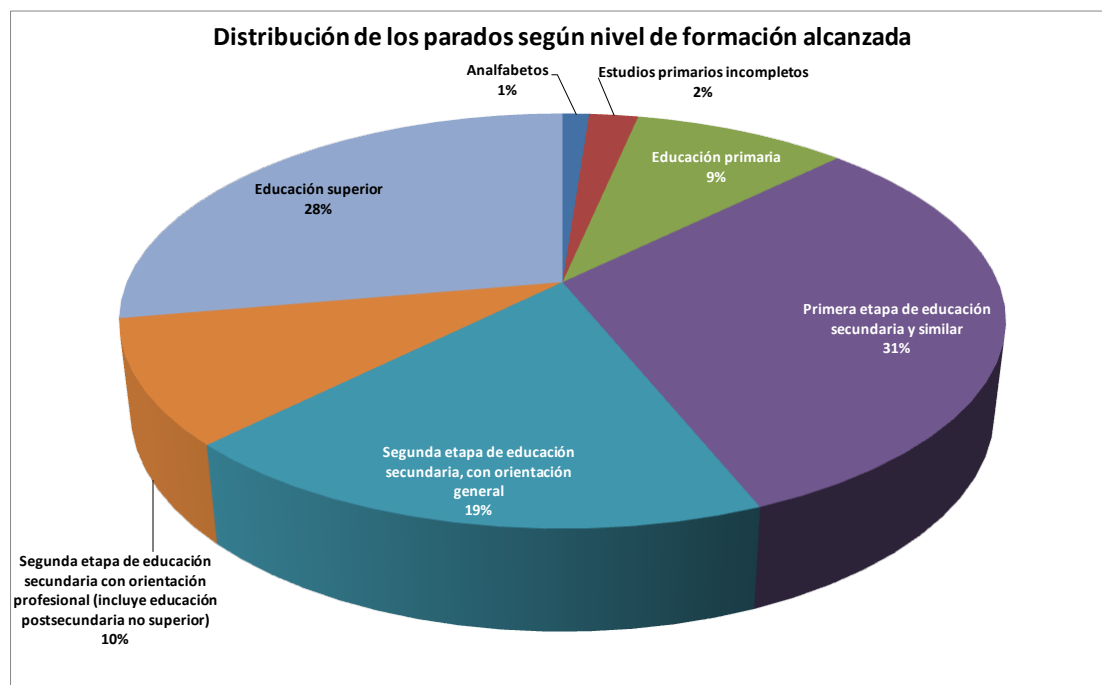
Estas tasas, tanto para las edades comprendidas entre los 16 y 19 años como entre los 20 y 24, más que triplican y duplican respectivamente la media de la Comunidad.

Existe, como veremos más adelante al ver la ocupación, una clara brecha entre hombres y mujeres. Las mujeres jóvenes, entre 16 y 19 años, presentan tasas de paro muy superiores a las de los hombres, el 100% de ellas en estas edades estaba en paro durante el tercer trimestre de 2020 y se mantuvo en este valor en el de 2021, donde la brecha estuvo cerca de los 20 puntos.



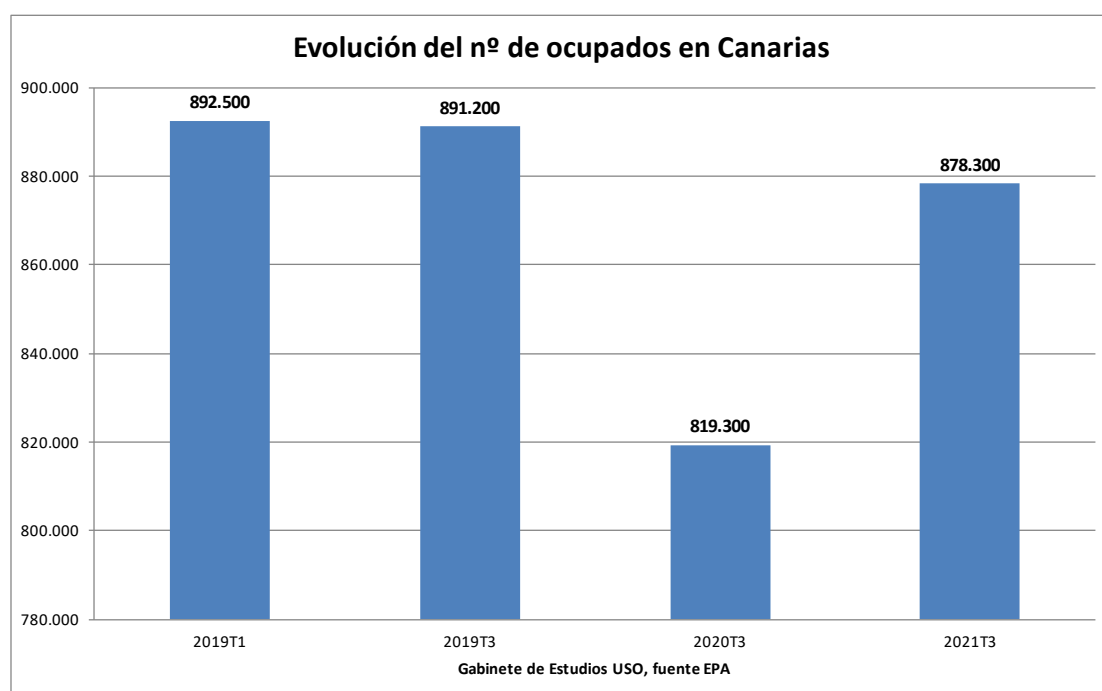
Una última consideración respecto a los desempleados de Canarias: el 43% de los mismos no han realizado estudios de segundo ciclo de educación secundaria.

Son una población a la que urge dotar de competencias y cualificaciones profesionales para incorporarse al mundo del trabajo.



## Ocupación

Todavía no se han alcanzado los niveles de ocupación anteriores a los efectos de la pandemia. Sí se ha dejado atrás la caída producida en el tercer trimestre de 2020 y se ha iniciado una recuperación de la ocupación, pero todavía con respecto al tercer trimestre de 2019 nos faltan 12.900 empleos por recuperar.



La evolución de la ocupación entre los terceros trimestres de 2019 y 2021 nos indica que se ha incrementado en 5.700 en las mujeres, un ligero incremento; mientras sigue sin recuperarse en los hombres, con una pérdida de ocupación de 18.600 empleos.

| Fuente: EPA    | 2021T3         | 2020T3         | 2019T3         | 2019T1         |
|----------------|----------------|----------------|----------------|----------------|
| <b>Hombres</b> | <b>471.900</b> | <b>445.400</b> | <b>490.500</b> | <b>479.200</b> |
| <b>Mujeres</b> | <b>406.400</b> | <b>373.900</b> | <b>400.700</b> | <b>413.300</b> |
| <b>Totales</b> | <b>878.300</b> | <b>819.300</b> | <b>891.200</b> | <b>892.500</b> |

Hubo un mayor crecimiento del desempleo en las mujeres, pero ahora son estas las que mayoritariamente han recuperado su ocupación.

Existe una gran dependencia del sector servicios en la ocupación en Canarias, sector muy condicionado por la estacionalidad.

| Fuente EPA          | 2021T3  | 2020T3  | 2019T3  |
|---------------------|---------|---------|---------|
| <b>Total</b>        | 878.300 | 819.300 | 891.200 |
| <b>Agricultura</b>  | 30.000  | 27.300  | 26.200  |
| <b>Industria</b>    | 48.800  | 37.600  | 42.500  |
| <b>Construcción</b> | 55.200  | 52.100  | 47.800  |
| <b>Servicios</b>    | 744.300 | 702.300 | 774.700 |

Un sector este con grandes dosis de temporalidad, rotación en el empleo y bajos salarios, que supone el 85 % de la ocupación.

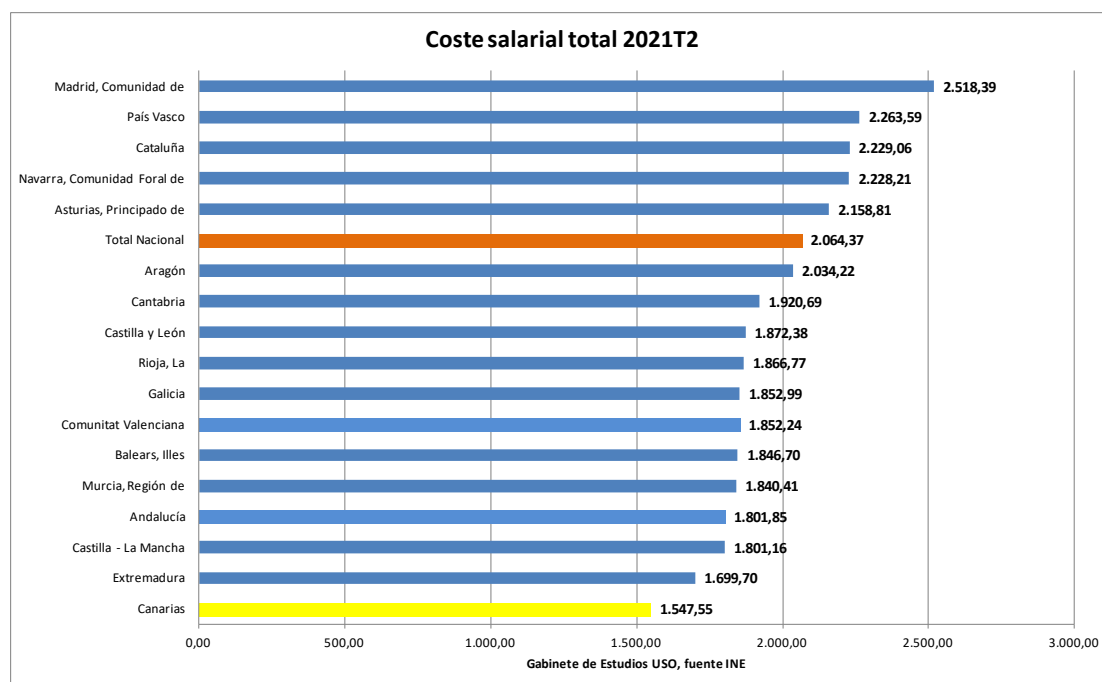
Durante la pandemia, se ha estado produciendo un proceso de pérdida de ocupación, fundamentalmente en el sector Servicios. Como puede verse comparando el 3T de 2020 con el de 2019, durante los peores momentos de la pandemia los Servicios perdieron más de 70.000 empleos. Ha crecido ligeramente en 2021, pero todavía sigue por debajo de 2019. Lo que resulta muy preocupante es que, cuando ha empezado la teórica recuperación, seguimos perdiendo empleo, mirando a la situación previa en 2019.

## Salarios

El coste salarial en el segundo trimestre de 2021 (que comprende salario base, complementos salariales, pagos por horas extraordinarias, pagos extraordinarios y pagos atrasados), medido en términos brutos, alcanzó en Canarias los 1.547,55 euros.

Un valor que sitúa el salario medio de los trabajadores de Canarias como el más bajo de España: perciben 516,82 euros mensuales menos que la media nacional, lo que supone 7.235 euros anuales menos.

Estas diferencias salariales se dan también cuando consideramos el sector de actividad. Tanto con la media nacional, como entre los diversos sectores productivos.



El sector Servicios, que ocupa al 85% de la población, es el que tiene los salarios más bajos. Este dato es uno de los que hacen que la media salarial en Canarias esté tan abajo. Demasiada, excesiva, dependencia del sector Servicios.

Un trabajador de Servicios percibe en las Canarias 487 euros mensuales menos que la media nacional para su sector. Esto supone 6.822 euros anuales menos.

Si comparamos la retribución de los trabajadores de Servicios con los del sector industrial en Canarias, la diferencia se sitúa en 328 euros mensuales: 4.593 euros anuales.

| Fuente INE            | Coste salarial total |          |          |
|-----------------------|----------------------|----------|----------|
|                       | 2021T2               | 2020T2   | 2019T2   |
| <b>Total Nacional</b> |                      |          |          |
| <b>Media</b>          | 2.064,37             | 1.804,08 | 1.992,18 |
| <b>Industria</b>      | 2.373,53             | 2.098,44 | 2.373,50 |
| <b>Construcción</b>   | 2.034,80             | 1.878,77 | 1.987,16 |
| <b>Servicios</b>      | 2.011,38             | 1.746,75 | 1.924,71 |
| <b>Canarias</b>       |                      |          |          |
| <b>Media</b>          | 1.547,55             | 1.282,18 | 1.665,87 |
| <b>Industria</b>      | 1.852,13             | 1.694,80 | 1.852,24 |
| <b>Construcción</b>   | 1.604,82             | 1.547,71 | 1.729,29 |
| <b>Servicios</b>      | 1.524,07             | 1.239,59 | 1.650,64 |

En 2020, como consecuencia de la pandemia y el parón económico que se produjo, hubo una disminución generalizada de salarios, que en Canarias no se han recuperado en el segundo trimestre de 2021 con respecto a 2019. Hay una pérdida real de poder adquisitivo.

Los Servicios han disminuido su salario en un 7,6%, y hoy tenemos una inflación del 5,6%.

## Pensiones

En Canarias, al finalizar el mes de noviembre, había 320.054 pensionistas, de los que 191.740 son jubilados.

La pensión media en Canarias es un 8,7 % inferior a la media nacional. La pensión media es inferior al salario mínimo interprofesional. Las mujeres canarias perciben una pensión un 25 % inferior a la de los hombres.

| Fuente: S. Social                | Hombres         | Mujeres       | No consta     | Todos los sexos |
|----------------------------------|-----------------|---------------|---------------|-----------------|
| <b>Pensión media nacional</b>    |                 |               |               |                 |
| Incapacidad permanente           | 1.047,28        | 903,78        | --            | 994,11          |
| Jubilación                       | 1.374,20        | 922,76        | 742,19        | 1.194,94        |
| Viudedad                         | 524,84          | 761,82        | 703,35        | 742,35          |
| Orfandad                         | 419,66          | 416,96        | 492,78        | 418,38          |
| Favor familiar                   | 578,12          | 618,02        | --            | 604,93          |
| <b>Todas las pensiones</b>       | <b>1.259,28</b> | <b>836,61</b> | <b>713,11</b> | <b>1.038,49</b> |
| <b>Pensión media en Canarias</b> |                 |               |               |                 |
| Incapacidad permanente           | 964,76          | 899,91        | --            | 938,07          |
| Jubilación                       | 1.194,07        | 944,40        | 770,35        | 1.107,42        |
| Viudedad                         | 562,91          | 713,39        | 689,70        | 701,51          |
| Orfandad                         | 397,88          | 385,76        | --            | 392,32          |
| Favor familiar                   | 578,01          | 596,15        | --            | 589,68          |
| <b>Todas las pensiones</b>       | <b>1.086,86</b> | <b>809,68</b> | <b>743,47</b> | <b>948,05</b>   |

Si vemos ahora cómo se distribuyen los pensionistas canarios en función del valor de su pensión y sexo, el 68 % de ellos tiene una pensión que está por debajo del SMI. El mayor número de pensionistas se encuentra en el tramo comprendido entre los 650 y los 700 euros mensuales, tramo en el que el número de mujeres más que duplica a los hombres: supone el 19 % del total de pensionistas.

